

ARCULATI KÉZIKÖNYV



TESTNEVELÉSI
EGYETEM

A TE Arculati Kézikönyve a Testnevelési Egyetem
tulajdonát képezi, szerzői jogvédelem alatt áll.
Felelős kiadó: Prof. Dr. h. c. Mocsai Lajos rektor
Felelős szerkesztő: Mezei Dániel
Megjelenés: Király András
2018. november

TARTALOM

1. FORMAI ALAPOK	6
1.1. A HIVATALOS ELNEVEZÉS	7
1.2. AZ EGYETEM SZÍNEI	8
1.3. ARCULATI HIERARCHIA	9
1.4. AZ EGYETEM CÍMERE	10
1.5. A JEL EREDETE	11
1.6. A CÍMER ÉS A NÉV ELHELYEZKEDÉSE	12
1.7. A CÍMER SZÍNEI	13
1.8. A JEL ALKALMAZÁSA	14
1.9. A JEL SZÍNEI	15
1.10. AZ EGYETEM BETŰTÍPUSA	16
2. AZ EGYETEM JELMONDATA	17
3. A HIVATALOS KOMMUNIKÁCIÓ ELEMEI	18
3.1. A LEVÉLPAPÍR	19
3.2. A GÉPELÉSI MINTA	21
3.3. A NÉVJEGYKÁRTYA	22
3.4. AZ EMAIL ALÁÍRÁS	23
3.5. A BORÍTÉK	24
3.6. AZ ÜDVÖZLŐKÁRTYA, KÖSZÖNŐKÁRTYA	25
3.7. A PREZENTÁCIÓ	26

TARTALOM

4. INFORMÁCIÓS RENDSZER	27
4.1. A KÜLTÉRI TÁBLÁK	28
4.2. A BELSŐ INFORMÁCIÓK	29
4.3. A KÜLTÉRI ZÁSZLÓ	33
4.4. AZ ASZTALI ZÁSZLÓ	34
4.5. A SAJTÓHÁTTÉRFAL	35
5. NYOMTATOTT KIADVÁNYOK	36
5.1. A NYOMTATOTT KIADVÁNYOK	37
5.2. A JEGYZET, TANKÖNYV	38
6. AZ ONLINE MEGJELENÉS	39
6.1. A HIVATALOS WEBES MEGJELENÉS	40
6.2. A SZERVEZETI EGYSÉGEK MEGJELENÉSE	40
6.3. A TARTALOM MEGJELENTETÉSE	40
6.4. A HONLAP FŐBB JELLEMZŐI	41

Az Arculati Kézikönyv a Testnevelési Egyetem (továbbiakban: Egyetem) egységes megjelenését szabályozza, az arculati elemeinek felhasználására vonatkozó útmutatásokat tartalmazza.

Célok és alkalmazások:

- Az Egyetem külső és belső kommunikációjában arra kell törekedni, hogy az intézményről egységes kép alakuljon ki, amely a kivételesen eredményes múltat és a megújuló intézményt egyszerre szimbolizálja.
- PR és kommunikációs cél, hogy az arculat az Egyetem rangját kifejezze és a minőség központba állításával az intézményhez való tartozás érzetét erősítse.
- Az Egyetem meghatározza a marketing-kommunikációnak azon megjelenítési formáit, amelyeket mindenkor alkalmazni szükséges.

Információk:

- Az Arculati Kézikönyvben közzétett egyes elemek elektronikus formátumban letölthetők a tf.hu/arculat címről.
- Az Arculati Kézikönyv gyakorlati használata során felmerülő kérdéseivel kérjük, keresse a Marketing és PR Osztályt.

Alkalmazás:

- Az Arculati Kézikönyv útmutatóul szolgál az Egyetem munkatársai számára, hogy az intézmény egységes arculattal jelenjen meg a külső és belső kommunikációban egyaránt. A kiadványba foglaltak követése minden szervezeti egység számára kötelező, nagy súlyt helyezve az itt dokumentált elvárások következetes használatára, betartására.
- A dokumentációba foglaltak figyelmen kívül hagyása esetén az adott megjelenés (pl. kiadvány) visszavonható, illetve az Egyetemet ért esetleges anyagi és erkölcsi kárért az adott szervezeti egység vezetője felelősségre vonható.
- Az arculati rendszer működtetését és szakmai felügyeletét a Marketing és PR Osztály látja el, ezért minden megjelenéshez, amely az Egyetemhez vagy az intézmény bármely szervezeti egységéhez köthető, a kivitelezés megkezdése előtt arculati jóváhagyás szükséges.
- Az Arculati Kézikönyv elemeinek átalakítása, módosítása tilos!

Minden egyetemi polgár tekintse az Arculati Kézikönyvet hasznos "segítőtársnak", amely tovább erősíti az egységes egyetemi arculat megteremtését.

Prof. Dr. h. c. Mocsai Lajos rektor, Dr. Genzwein Ferenc kancellár

1. FORMAI ALAPOK

- 1.1. A hivatalos elnevezés
- 1.2. Az egyetem színei
- 1.3. Arculati hierarchia
- 1.4. Az Egyetem címere
- 1.5. A jel eredete
- 1.6. A címer és a név elhelyezkedése
- 1.7. A címer színei
- 1.8. A jel alkalmazása
- 1.9. A jel színei
- 1.10. Az Egyetem betűtípusa

1.1. A HIVATALOS ELNEVEZÉS

Az Egyetem neve: Testnevelési Egyetem (rövidítése: TE). Idegen nyelvű elnevezései: University of Physical Education (UPE), Universität für Körpererziehung (UKE).

A közbeszédben és a sajtótermékekben gyakran használt, a jogelőd intézményre utaló "TF" elnevezés megengedett, de törekedni kell a "TE" rövidítés alkalmazására.

Az Egyetem nevének elválasztása maximum két sorban megengedett.

TESTNEVELÉSI EGYETEM

TESTNEVELÉSI
EGYETEM

1.2. AZ EGYETEM SZÍNEI

- Pantone 300 kék
- Pantone 654 kék
- Pantone 727 barna

TE
1925

Pantone 300 kék 100%	C: 100 M: 44 Y: 0 K: 0	R: 0 G: 120 B: 193
Pantone 300 kék 50%	C: 50 M: 22 Y: 0 K: 0	R: 148 G: 184 B: 225
Pantone 300 kék 25%	C: 25 M: 11 Y: 0 K: 0	R: 204 G: 220 B: 243
Pantone 654 kék	C: 100 M: 67 Y: 0 K: 54	R: 0 G: 48 B: 100
Pantone 727 barna	C: 16 M: 24 Y: 40 K: 5	R: 211 G: 187 B: 154


1.3. ARCULATI HIERARCHIA

Az Egyetem címere (továbbiakban: címer) az intézmény logójaként funkcionál. Ennek megfelelően minden olyan arculati elem (névjegy, levélpapír, boríték, email fejléc, honlap, stb.), illetve kommunikációs eszközön (ATL, BTL, WEB2, szponzoráció, stb.), ahol az Egyetem mint intézmény jelenik meg, a címer képviseli az Egyetem identitását.

A címer klasszikus és tradicionális megjelenésével az intézmény hagyományait és a magyar nemzet közös emlékeztében betöltött, a magyar sport eredményeivel kapcsolatos büszkeséget képviseli.

Az Egyetem kampusz szimbóluma (továbbiakban: jel) az egyetemi kampuszt, mint létesítményt azonosítja. Ennek megfelelően a kampusz külső és belső tereiben sokrétűen használható.

A jel modern és absztrakt formájával a sporttudományoknak otthont adó, XXI. századi színvonalat képviselő, korszerű létesítményt szimbolizálja.



1925

1.4. AZ EGYETEM CÍMERE

Az egyetem címere babérkoszorúban elhelyezett „TE” felirat, tetején a magyar Szent Korona, alul a jogelőd intézmény alapításának évére utaló „1925” évszámmal, és a nemzeti színekkel.

Egyedi grafikai megoldások esetében a címer elnevezés nélkül is használható, de semmilyen torzítás, alapelem változtatás nem megengedett.

A címer torzítás nélküli forgatása, vízjelként történő használata engedélyezett.


További eltérő megoldások alkalmazása előtt minden esetben konzultálni szükséges a Marketing és PR Osztállyal.



1.5. A JEL EREDETE

Az Egyetem jele az intézmény filozófiáját absztrakt módon jeleníti meg.

A kampusz szimbólumot két stilizált imára kulcsolt kéz alkotja, amely a test és a lélek harmonikus együttműködését szimbolizálja, visszautalva a coubertini eszmékre, az antik olimpiai gondolat mondanivalójára. A szimbólum az egységet, míg benne a stilizált ujjak iránya a közösen meghatározott célt mutatja.



1.6. A CÍMER ÉS A NÉV ELHELYEZKEDÉSE

A név a címerhez képest jobbra helyezkedik el.

A név mindig középre kerül elhelyezésre, lehetőleg egy sorba.

Helyhiány esetén a név két sorba is írható, a szavak elválasztása nélkül.

Ha kétnyelvű, akkor a magyar elnevezés kerül felülre, a lénia alá pedig az idegen nyelvű.

A címer és az elnevezés külön-külön is használható. Bizonyos méret alatt a címer elemei nem értelmezhetőek (feliratozások, hímzések) így ebben az esetben az elnevezés használandó.



TESTNEVELÉSI EGYETEM



TESTNEVELÉSI
EGYETEM



TESTNEVELÉSI EGYETEM
UNIVERSITY OF PHYSICAL EDUCATION

1925

1.7. A CÍMER SZÍNEI

A három hivatalos színén kívül az egyszínű címer lehet fekete vagy fehér.

A három hivatalos szín bizonyos esetekben kiegészítő vagy kiemelő színeként százalékosan is használható.


Egyéb színek csak abban az esetben alkalmazhatóak, ha ezt a kiadvány, ajándéktárgy, rendezvény jellege mindenképpen megkívánja.



1.8. A JEL ALKALMAZÁSA

A jel használható az Egyetem épületeinek bejáratainál, sokszorosítva a kampusz épületeinek belső felületein, ill. a vizuális irányítórendszer összetettebb információtartalmú elemein.

A jel felhasználható horizontális és vertikális helyzetben.



1.9. A JEL SZÍNEI

A kampusz szimbólum színei:

- Pantone 300
- Pantone 7462

A jel eredeti színén kívül alkalmazható fehér és fekete színben, a háttér tónusától függően, de egyedi esetben a fentiektől eltérő színekben is megjelenhet a jel. Az Arculati Kézikönyvben meghatározott színektől eltérés a Marketing és PR Osztály engedélyével történhet.

Pantone 300



C: 100
M: 44
Y: 0
K: 0

R: 0
G: 120
B: 193

Pantone 7462

C: 100
M: 44
Y: 0
K: 44

R: 0
G: 76
B: 126



1.10. AZ EGYETEM BETŰTÍPUSA

Helvetica Neue Pro betűcsalád

Amennyiben a fenti betűtípus telepítése nem lehetséges, akkor az alábbi betűtípusok használatát javasoljuk.

Ajánlott elemek:

- Arial, Helvetica, Switzerland (rövid szövegek)
- Book Antiqua (hosszabb szövegek)

Bizonyos egyedi kiadványok esetében a fentiekől eltérő betűtípusok is használhatók, a Marketing és PR Osztállyal történt előzetes egyeztetés után.

HELVETICA NEUE EXTENDED

ABCDEFGHIJKLMNOPQRSTUVWXYZ
NOPQRSTUVWXYZ123456789@#\$\$%^&*!

HELVETICA NEUE BOLD EXTENDED

**ABCDEFGHIJKLMNOPQRSTUVWXYZ
KLMNOPQRSTUVWXYZ123456789@#\$\$%^&*!**

HELVETICA NEUE LIGHT EXTENDED

ABCDEFGHIJKLMNOPQRSTUVWXYZ
NOPQRSTUVWXYZ123456789@#\$\$%^&*!

HELVETICA NEUE CONDENSED

ABCDEFGHIJKLMNOPQRSTUVWXYZ
YZ123456789@#\$\$%^&*!

HELVETICA NEUE ROMAN

ABCDEFGHIJKLMNOPQRSTUVWXYZ
TUVWXYZ123456789@#\$\$%^&*!

HELVETICA NEUE BOLD

**ABCDEFGHIJKLMNOPQRSTUVWXYZ
RSTUVWXYZ123456789@#\$\$%^&*!**

2. AZ EGYETEM JELMONDATA

Az Egyetem jelmondata: „Szellemet, erkölcsöt, erőt egyesíts!”

Angolul: “Uniting mind, strength and morals.”

A jelmondat minden olyan felületen megjeleníthető, amelyen szerepel az Egyetem hivatalos címere vagy egyértelműen az intézményhez köthető.

TE
1925

3. A HIVATALOS KOMMUNIKÁCIÓ ELEMEI

Az Egyetem bármely nyilvános fórumon történő egységes megjelenése céljából a hivatalos kommunikáció elemeit szabályozza.

Külföldi személyekkel, szervezetekkel történő kapcsolatfelvétel esetén, annak minden formájában - a könnyebb beazonosíthatóság érdekében - az intézmény székhelyének elemei közül a város (Budapest) feltüntethető.

3.1. A levélpapír

3.2. A gépelési minta

3.3. A névjegykártya

3.4. Az email aláírás

3.5. A boríték

3.6. Az üdvözlőkártya, köszönőkártya

3.7. A prezentáció

3.1. A LEVÉLPAPÍR

A színes, nyomdai úton készülő levélpapír paraméterei:

- **méret:** A/4
- **anyag:** 80 g/m²-es ofszet (kivételes esetben magasabb grammsúlyú anyagból is készülhet)
- **a címer átmérője:** 30 mm
- **a szövegek színe:** CMYK 100/67/0/54
- **az Egyetem nevének betűtípusa:** Helvetica Neue Medium Extended, 20pt
- **lábléc:** az alsó margótól számított 23 mm magasságban
- **lénia hossza:** 180 mm
- **lénia színe:** CMYK 100/67/0/54
- **lénia vastagsága:** 0.20 mm
- **a szervezeti egység nevének betűtípusa:** Helvetica Neue Medium Condensed, 15pt
- **cím és kapcsolati adatok betűtípusa:** Helvetica Neue Light, 11pt

Nyomdai levélpapírt elsősorban a kifelé irányuló levelezéshez kell használni, ahol szerepe van a reprezentációnak, esetleg az eredetiség hangsúlyozásának.



TESTNEVELÉSI EGYETEM

Szervezeti Egység

1123 Budapest, Alkotás u. 44.

Egységvezető: Minta Péter

Telefon: +36-1-487-9200/60001, +36-70-902-0001

Email: minta@tf.hu



ISO 9001 minőségirányítási rendszer szerint tanúsítva

Belső levelezés

Belső levelezés esetében az egyszínű (fekete) nyomtatott verziót használandó.

A levélpapír paraméterei:

- **méret:** A/4
- **anyag:** 80 g/m²-es ofszet (kivételes esetben magasabb grammsúlyú anyagból is készülhet)
- **a címer átmérője:** 30 mm
- **az Egyetem nevének betűtípusa:** Helvetica Neue Medium Extended, 20pt
- **lábél:** az alsó margótól számított 23 mm magasságban
- **lénia hossza:** 180 mm
- **lénia vastagsága:** 0.20 mm
- **a szervezeti egység nevének betűtípusa:** Helvetica Neue Medium Condensed, 15pt
- **cím és kapcsolati adatok betűtípusa:** Helvetica Neue Light, 11pt

1925



TESTNEVELÉSI EGYETEM

Szervezeti Egység

1123 Budapest, Alkotás u. 44.

Egységvezető: Minta Péter

Telefon: +36-1-487-9200/60001, +36-70-902-0001

Email: email@tf.hu



ISO 9001 minőségirányítási rendszer szerint tanúsítva

3.2. A GÉPELÉSI MINTA

A mellékelt gépelési minta támpontot ad a hivatalos levél formázására.

A szöveg bal oldala az embléma bal szélének vonalában kezdődik. Margókban rögzítve:

- **bal margó:** 15 mm
- **jobb margó:** 15 mm
- **felső margó:** 71 mm
- **alsó margó:** 48 mm

Egyéb paraméterek:

- **betűtípus:** Book Antiqua, Arial vagy Switzerland
- **betűméret:** 12 pt
- **címzés:** balra zárt
- **dátum, tárgy, iktatószám:** balra zárt
- **levél szövege:** sorkizárt
- **aláírás, beosztás:** egymás alatt, a lap jobb oldalától 40 mm-re középre rendezve helyezkedik el



TESTNEVELÉSI EGYETEM

Szervezeti Egység

1123 Budapest, Alkotás u. 44.

Egységvezető: Minta Péter

Telefon: +36-1-487-9200/60001, +36-70-902-0001

Email: minta.peter@tf.hu

Minta Péter részére
osztályvezető

Minta Osztály
Budapest
Minta u. 44.
1126

Tárgy: gépelési minta

Tisztelt Osztályvezető Úr!

Lorem ipsum dolor sit amet, consectetur adipiscing elit. Ut in blandit justo, et pellentesque nibh. In laoreet pulvinar leo ut blandit. Ut leo nisi, scelerisque sed sollicitudin vel, rhoncus ac du. Nam ut condimentum mauris. Cum sociis natoque penatibus et magnis dis parturient montes, nascetur ridiculus mus. Nullam pulvinar lobortis bibendum. Mauris sit amet lorem id diam sodales ullamcorper vitae id justo. Nunc euismod libero odio, ultricies rutrum risus suscipit sed. Nunc quis massa eros. Curabitur euismod magna et orci fringilla tempor.

Praesent mattis dapibus ante ac semper. Donec metus augue, varius vitae justo eget, placerat vestibulum sem.

Duis blandit ac quam sed accumsan. Praesent eu cursus arcu. Sed vitae laoreet turpis, id tempor felis. Nullam auctor, felis id congue elementum, tellus lorem lobortis quam, quis scelerisque erat lacus non lacus.

Budapest, 2018. november 26..

Minta Péter
egységvezető



ISO 9001 minőségirányítási rendszer szerint tanúsítva

3.3. A NÉVJEGYKÁRTYA

Az Egyetem névjegykártyája a munkatársak hivatalos adatainak feltüntetésére szolgál.

Az névjegyen a munkatárs neve, beosztása, mobiltelefonszáma, hivatalos email címe és az Egyetem címe szerepel.

Paraméterei:

- **mérete:** 90x50 mm
- **papír:** 300 gramm, matt műnyomó
- **nyomás:** CMYK 4+0 szín

Részletek:

- **minden elem (a címeren kívül):** CMYK 100/67/0/54
- **lénia vastagsága:** 0,50 mm
- **az Egyetem nevének betűtípusa:** Helvetica Neue Medium Extended, 11 pt.
- **szervezeti egység nevének betűtípusa:** Helvetica Neue Medium Condensed, 8 pt.
- **személynév betűtípusa:** Helvetica Neue Medium Extended, 9 pt.
- **beosztás betűtípusa:** Helvetica Neue Condensed, 8 pt.
- **elérhetőség betűtípusa:** Helvetica Neue Light, 8 pt.
- **embléma:** a névjegy bal felső sarkában (bal oldali és felső margó: 7 mm)
- **minden szöveg:** balra zárt
- **elérhetőség:** az alsó lénia alatt balra zártan helyezkednek el

A kétoldalas kártya használata nem engedélyezett, a nyelvi verziók külön készítenődök.



3.4. AZ EMAIL ALÁÍRÁS

Az aláírás egyszínű, fekete.

Paraméterek:

- **név betűtípusa:** Helvetica Neue Roman, 12 pt.
- **beosztás betűtípusa:** Helvetica Neue Light Condensed, 10 pt.
- **lénia:** 0,3 mm vastag
- **címer:** 14 mm
- **intézményi adatok betűtípusa:** Helvetica Neue Light, 9 pt.

A lénia hossza a leghosszabb szöveges elemmel egyezik meg.

Minta Péter

tanszékvezető



Testnevelési Egyetem

Minta Tanszék

1123 Budapest Alkotás u. 44.

Telefon: +36-1-487-9200/61000

Mobil: +36-20-123-4567



3.5. A BORÍTÉK

A borítékon az Egyetem címere a bal felső sarokban helyezkedik el, mellette az intézmény neve, majd lénia alatt a cím és a levélcím. A különböző méretű borítékoknál az elemek arányosan módosulnak.

Paraméterek:

- **címer:** 20 mm átmérő
- **margó:** 15-15 mm balra és fent
- **az Egyetem nevének betűtípusa:** Helvetica Neue Medium Extended, 10 pt.
- **lénia:** 0,3 mm vastag
- **cím betűtípusa:** Helvetica Neue Light, 8 pt.
- **szín:** CMYK 100/67/0/54 vagy fekete

Belső levelezés esetében a feladó címezésében elfogadható a szervezeti egységek bélyegzőjének használata is.



3.6. AZ ÜDVÖZLŐKÁRTYA, KÖSZÖNŐKÁRTYA

Az üdvözlő és köszönőkártyákon az Egyetem címere a bal felső sarokban, az intézmény neve mellé kerül elhelyezésre.

Paraméterek:

- **méret:** 210x100 mm
- **anyag:** minimum 200 grammos kreatív karton
- **címer:** 20 mm átmérő
- **az Egyetem nevének betűtípusa:** Helvetica Neue Medium Extended, 12 pt.
- **szövegek színe:** CMYK 100/67/0/54




TESTNEVELÉSI EGYETEM

3.7. A PREZENTÁCIÓ

Az Egyetem konferencián, előadáson történő egységes megjelenése céljából prezentációs sablonokat használ. Minden sablon három elemből áll: cím, alcím és tartalom.

A sablonok kétféle méretarányban (4:3, illetve 16:10), magyar és angol nyelven érhetők el, világos és sötét verzióban a tf.hu/arculat oldalon.

A prezentációk elkészítéséhez az Egyetem külső és belső tereiről kizárólag a Marketing és PR Osztály által jóváhagyott képeket lehet felhasználni.



4. INFORMÁCIÓS RENDSZER

Az Egyetem új kampuszán elhelyezkedő több különböző funkciójú létesítmény indokolja a térfelületen történő gyalogos és gépjármű közlekedéshez kapcsolódó irányítást szolgáló infografikai rendszer kialakítását, valamint az épületeken belül egységes vizuális irányítórendszer elhelyezését.

- 4.1. A kültéri táblák
- 4.2. A belső információs rendszer
- 4.3. A kültéri zászló
- 4.4. Az asztali zászló
- 4.5. A sajtóháttérfa

4.1. A KÜLTÉRI TÁBLÁK

Az épülettábla


A tábla álló elrendezésű. Egyedi táblák gyártása esetén a Marketing és Pr Osztállyal szükséges egyeztetni.

- **anyag:** alumínium, műanyag
- **szín:** fehér és kék
- **vastagság:** kb. 20 mm

Az eligazító tábla

A tábla fekvő elrendezésű.

- **anyag:** alumínium, műanyag
- **szín:** fehér és kék
- **vastagság:** kb. 20 mm



1925

4.2. A BELSŐ INFORMÁCIÓK

Az Egyetem Központi épületében a következő alapinformációkat hordozó táblák kerülnek kihelyezésre.

A táblák jellemzői:

- **méret:** a rendelkezésre álló felület szélességéhez igazodik
- **anyag:** öntapadós fólia, plexi lemezre ragasztva
- **szín:** fehér és kék

A táblák típusai:

- szárny tábla
- emelet tábla
- iroda tábla

Szárnycsoporthoz tartozó tábla

Az adott épületrész összes elemére vonatkozó információkat tartalmazza. A haladási irányt a jel mutatja. Elhelyezés:

- az épület bejáratainál
- a liftek mellett

X SZÁRNY	
Y EMELET	
MINTA Tanterem	XY00
MINTA Tanterem	XY00
MINTA Tanterem	XY00
MINTA Tanterem	XY00
Szervezeti Egység	XY00 - XY00
Szervezeti Egység	XY00 - XY00
Szervezeti Egység	XY00 - XY00
Szervezeti Egység	XY00 - XY00
Y EMELET	
MINTA Tanterem	XY00
MINTA Tanterem	XY00
MINTA Tanterem	XY00
MINTA Tanterem	XY00
Szervezeti Egység	XY00 - XY00
Szervezeti Egység	XY00 - XY00
Szervezeti Egység	XY00 - XY00
Szervezeti Egység	XY00 - XY00
Y EMELET	
MINTA Tanterem	XY00
MINTA Tanterem	XY00
MINTA Tanterem	XY00
MINTA Tanterem	XY00
Szervezeti Egység	XY00 - XY00
Szervezeti Egység	XY00 - XY00
Szervezeti Egység	XY00 - XY00
Szervezeti Egység	XY00 - XY00



Emelet tábla

Az adott emelet összes elemére vonatkozó információkat tartalmazza. A haladási irányt a jel mutatja. Elhelyezés:

- a lépcsőfordulóknál
- a liftekkel szemben

X SZÁRNY	
Y EMELET	
MINTA Tanterem	XY00
MINTA Tanterem	XY00
MINTA Tanterem	XY00
MINTA Tanterem	XY00
Szervezeti Egység	XY00 - XY00
Szervezeti Egység	XY00 - XY00
Szervezeti Egység	XY00 - XY00
Szervezeti Egység	XY00 - XY00



Iroda tábla

Az adott irodában az Egyetem munkatársainak nevét, beosztását, valamint szervezeti egységüket tartalmazza. Elhelyezés:

- az irodák ajtaja mellett

Mérete: 250 x 125 mm



4.3. A KÜLTÉRI ZÁSZLÓ

Paraméterek

- **mérete:** 1600 x 1000 mm
- **anyaga:** selyem vagy vászon
- **kivitelezési technikája:** szitanyomás, vagy festés, vagy hímzés
- **alapszín:** CMYK 100/44/0/0



4.4. AZ ASZTALI ZÁSZLÓ

Paraméterek:

- **méret:** 150 x 200 mm
- **anyaga:** selyem vagy vászon
- **kivitelezési technikája:** szitanyomás, vagy festés, vagy hímzés
- **alapszín:** CMYK 100/44/0/0



4.5. A SAJTÓHÁTTÉRFAL

Az Egyetem nyilvános rendezvényein vagy sajtómegkeresés esetén, az intézmény területén a sajtóháttérfal használata ajánlott.

Paraméterei:

- **méret:** 120 x 200 cm, 85 x 200 cm
- **anyag:** polipropilén alapú film
- **kivitelezési technika:** digitális nyomás



5. NYOMTATOTT KIADVÁNYOK

5.1. A nyomtatott kiadványok

5.2. A jegyzet, tankönyv

TE

1925

5.1. A NYOMTATOTT KIADVÁNYOK

Kommunikációs stílusirány

A kiadványokban az Egyetem missziója, célja, színvonala és hírneve a hangsúlyos. Fontos az intézmény felismerhetősége, ezért a magyar és a nemzetközi sportélettel meglévő szoros és fontos kapcsolat, az Egyetem meghatározó szerepe a hazai sportsikerekben mindig kiemelendő. Az intézmény kommunikációjában alapvetés a megújulás és az innovációs képesség, továbbá fontos elem a hallgatók sporthoz, testneveléshez és pedagógiához való viszonya.

Az Egyetem legfontosabb jellemzői:


- tradíció
- innováció
- sportszeretet
- hírnév
- kreativitás

Követelmény, hogy az Egyetem tradíciójának és szellemiségének hangsúlyozásaként a címer minden anyagon jelenjen meg.

Formátum

- **könyv típusú kiadványok:** jellemzően A/5-ös méretűek
- **prospektusok:** jellemzően A/4-es méretűek

A kiadványok jellege: az adott célcsoport összetétele határozza meg a kiadvány méretét, anyagát, illetve a papír vastagságát. A kiadványok színvilága a témától, a céloktól függ, az arculati elvárások betartásával.




TESTNEVELÉSI EGYETEM

A Testnevelési Egyetem a legnagyobb, legrégebb sporttudományi képzőintézmény Magyarországon, amely történelme 90 évre nyúlik vissza, hagyományai mellett egyben az innováció is jellemzi. A sporttudományi képzések legfőbb központja, ahol számos híres edző és sportoló koptatta már a padokat tanulóévei alatt. Az alapítás évétől intézményünkben 101 magyar olimpiai bajnok szerzett diplomát.

Célunk olyan „kiművelt emberfők” nevelése, akik a humán értelmiség részeként a sport legkülönbözőbb területein alkalmazható tudással, megfelelő gyakorlati tapasztalattal kimagasló emberi és szakmai teljesítményre képesek. Közös sikerünk záloga az átgondolt, magas színvonalú képzésből fakadó minőség, valamint az egymásra figyelés és a kölcsönös megelégedésen nyugvó együttműködés, amellyel a magyar sport társadalmi-gazdasági és kulturális jövőképét teremtjük meg együtt.

Magyar sporttudományi egyetemenként a TF az oktatás-képzés, kutatás-fejlesztés és szolgáltatások olyan társadalmi kapcsolatok integrált egységét kívánja megteremteni, amely a magyar testnevelés és sport előrelépését támogatja. Működésében a TF elkötelezett a legmagasabb szintű folyamatok iránt, ezért az egyetem hallgatói mellett alkalmazottainak képzését, fejlődését is kiemelten kezeli. A TF minden tagja vállalja az egyetem hagyományos szlogenjét: „Szellemet, erkölcsöt, erőt egyesíts!”

A TF kiterjedt, jól működő nemzetközi tudományos kapcsolatokkal rendelkezik, amelyek köszönhetően külföldi hallgatók tanulnak intézményünkben, dolgoznak laborjainkban.

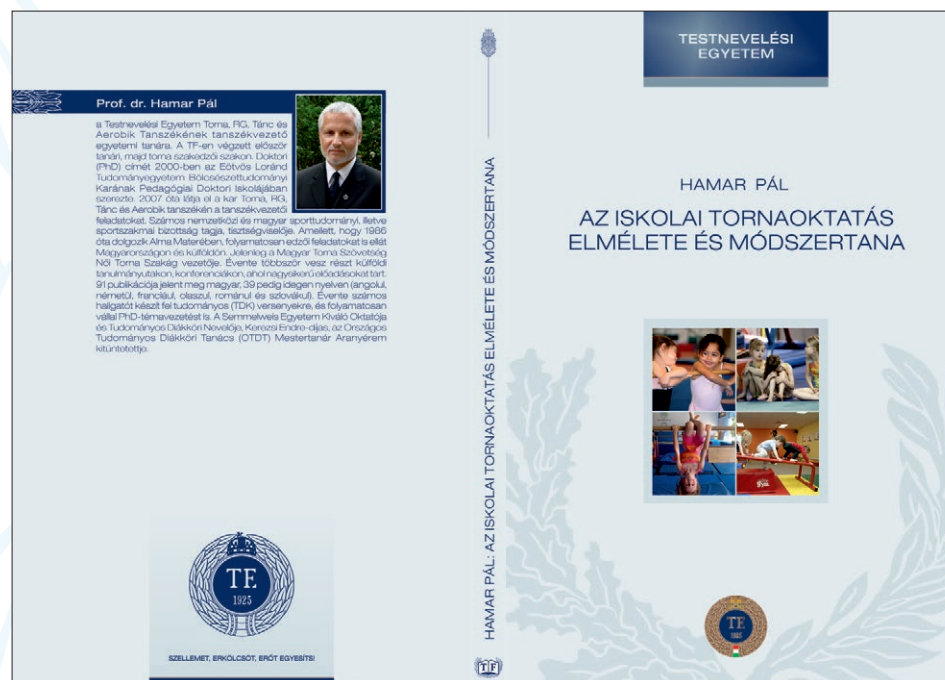


web: tf.hu | email: info@tf.hu

5.2. A JEGYZET, TANKÖNYV

Kötelező elem: az Egyetem címere, jelmondata.

Hasonló témakörű kiadványok esetében javasolt a visszatérő elemek használata.



6. AZ ONLINE MEGJELENÉS

Az Egyetem portáljának és a közösségi médiában működő felületeinek vizuális eszköztárát az intézmény arculati elemei határozzák meg. A kommunikációs megközelítésekben hangsúlyozandó a tradíció és a minőség, kifejezve, hogy az Egyetem stabil értékek hordozója.

- 6.1. A hivatalos webes megjelenés
- 6.2. A szervezeti egységek megjelenése
- 6.3. A tartalom megjelentetése
- 6.4. A honlap főbb jellemzői

6.1. A HIVATALOS WEBES MEGJELENÉS

Az Arculati Kézikönyvben meghatározott szabályok, valamint az intézmény érdekeinek figyelembevételével az Egyetem hálózatán web kiszolgáltót kizárólag az Informatikai Iroda jóváhagyásával és ellenőrzésével lehet üzembe helyezni, működtetni.

A portálrendszerben az egyedi dizájnnal kialakított aloldalak esetében az élesítés addig nem történhet meg, amíg a Marketing és PR Osztály azt arcuati szempontból jóvá nem hagyta.

A webhosting szolgáltatás keretében kialakított portál vagy alkalmazás felületének is meg kell felelnie az arcuati standardoknak.

6.2. A SZERVEZETI EGYSÉGEK MEGJELENÉSE

Az Egyetem szervezeti egységeinek egyetlen portálon kell elhelyezniük tartalmaikat. Az intézeti és tanszéki portálok nem támogatottak.

6.3. A TARTALOM MEGJELENTETÉSE

Az arcuati elemek megtartásával az egyetem bármely szervezeti egységének lehetősége van az egyetemi honlap keretein belül aloldal igénylésére. Az aloldal létrehozásához a Marketing és PR Osztály jóváhagyása szükséges. A szervezeti egységek az aloldalak tartalmának kezelését saját hozzáféréssel oldják meg. Az aloldalak tartalmáért az adott szervezeti egység vezetője felelős. A naprakész tájékoztatás érdekében az aloldal tartalmi frissítése az adott szervezeti egység kötelessége. Az aloldalon közzétételre szánt, az Egyetemet érintő, közérdeklődésre számot tartó tartalmak a Marketing és Pr Osztály előzetes jóváhagyását követően kerülhetnek feltöltésre.

6.4. A HONLAP FŐBB JELLEMZŐI

Főoldal (nyitóoldal)

A szerkezet fő elemei:

- fejléc a címerrel és a névvel, a kiemelt menüpontokkal és a keresővel
- hatos osztatú lenyíló főmenü
- képforgó
- szöveges kiemelések sávja
- kiemelt hírek (hírforgó)
- eseménynaptár
- büszkeségeink
- küldetésünk
- nemzetközi és hazai projektek sávja
- alsó menü
- lábléc a kapcsolati adatokkal, ISO tanúsítással és egyéb kiegészítő elemekkel

A formai elemek:

- az arculat elsődleges színe: Pantone 300 kék = #0079c1
- az arculat egyik kiegészítő színe: Pantone 727 = #cab293
- az arculat betűtípusa: Helvetica Neue
- a háttérben vízjelyszerűen az Egyetem címerének részlete



Aloldal (szervezeti egységek oldala)

A szerkezet fő elemei:

- fejléc a címerrel és a névvel, a kiemelt menüpontokkal és a keresővel
- hatos osztatú lenyíló főmenü
- (igény esetén: képforgó)
- (igény esetén: hírforgó)
- tanszéki tartalom (bal oldal)
- tanszéki menü (jobb oldal)
- nemzetközi és hazai projektek sávja
- alsó menü
- lábléc a kapcsolati adatokkal, ISO tanúsítással és egyéb kiegészítő elemekkel

A formai elemek:

- az arculat elsődleges színe: Pantone 300 kék = #0079c1
- az arculat egyik kiegészítő színe: Pantone 727 = #cab293
- az arculat betűtípusa: Helvetica Neue
- a háttérben vízjelszerűen az Egyetem címerének részlete

The screenshot shows the website of the Testnevelési Egyetem (TFE). The header includes the university logo, name, and navigation links in English and Hungarian. The main navigation bar lists: EGYETEM, FELVÉTELIZŐK, HALLGATÓK, OKTATÁS, TUDOMÁNY, and HÍREK. Below this is a section for 'SPORTMENEDZSMENT TANSZÉK' with contact information for various departments. A 'TOVÁBBI OLDALAK' (More Pages) section lists various sub-pages. At the bottom, there is a grid of service icons and a detailed navigation menu with categories like EGYETEM, FELVÉTELIZŐK, HALLGATÓK, OKTATÁS, TUDOMÁNY, and HÍREK, each with a list of sub-items. The footer contains contact details, ISO 9001 certification, and copyright information.